

06 Ağustos 2024 Salı

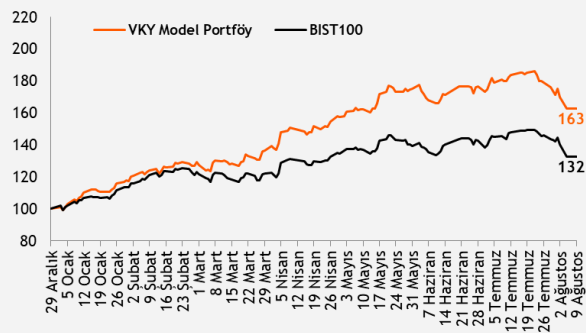
Piyasa Verileri

Endeksler	Son	%Değ.	Ybb
BIST 100	▼ 9.893	-5,54%	32,4%
BIST 30	▼ 10.742	-5,55%	33,9%
VIOP 30 Endeks	▼ 11.052	-5,75%	37,9%
BIST Bankacılık	▼ 13.699	-5,58%	57,2%
BIST Sınai	▼ 13.366	-6,48%	15,9%
İngiltere (FTSE)	▼ 8.008	-2,04%	3,6%
Almanya (DAX)	▼ 17.339	-1,82%	3,5%
Fransa (CAC 40)	▼ 7.149	-1,42%	-5,2%
ABD (Dow Jones)	▼ 38.703	-2,60%	2,7%
ABD (Nasdaq)	▼ 17.895	-2,96%	6,4%
ABD (S&P)	▼ 5.186	-3,00%	8,7%
Pariteler	Son	%Değ.	Ybb
USD/TRY	▲ 33,42	0,20%	13,4%
EUR/TRY	▲ 36,66	0,38%	12,0%
EUR/USD	▲ 1,0959	0,06%	-0,7%
Emtialar	Son	%Değ.	Ybb
Brent Petrol (bbl)	▼ 77,21	-0,16%	0,5%
Altın (\$/ons)	▲ 2.411	0,04%	16,9%
Gümüş (\$/ons)	▲ 27,27	0,05%	14,6%

Model Portföy 22 Kasım 2023 Son Kapanış

	Ağırlık (%)	Getiri (%)	BİST100 göreceli performans (%)
MGROS	18,8%	46,3%	19,1%
TCELL	17,8%	77,2%	44,2%
TTRAK	16,8%	6,6%	-13,2%
KCHOL	16,0%	40,6%	14,5%
TAVHL	15,5%	99,8%	62,7%
AKBNK	15,3%	92,2%	56,5%
M.Portföy	59,5%	29,9%	
XU100	22,8%		

Model Portföy Performans (YBB)



Piyasalara Bakış

Güne %6,7 değer kaybıyla devre keserek başlayan BIST 100 endeksi, günün devamında satıcı seyrini sürdürürerek, günü %5,5 düşükle 9.893 seviyesinden tamamladı. Toplam işlem hacmi ise 102,5 mlr TL olarak gerçekleşti. Endekse puan bazlı en fazla negatif etki BIMAS, THYAO ve AKBNK'dan geldi. Bankacılık endeksinde %5,6 düşüş görüldü, holding endeksi %5,4 değer kaybetti. Sektör endeksleri arasında en çok kaybettiren sektör ise finansal kiralama ve faktoring sektörü oldu. Küresel piyasalar tarafında ise ABD ve Avrupa borsalarında satış baskısının devam ettiği görüldü.

Dün Avro Bölgesi'nde 50,2 seviyesinde gerçekleşen temmuz ayı PMI verisi talepteki zayıflama nedeniyle duraklamaya işaret etti. Ayrıca Avro Bölgesi'nde açıklanan haziran ayı ÜFE verisi beklentilere paralel aylık %0,5 artarken, yıllık %3,1 düşüş gösterdi. ABD'de ise ISM imalat dışı PMI verisi temmuzda 51,4'e yükselirken, S&P Global bileşik PMI verisi ise 54,3 seviyesinde gerçekleşerek beklentilerin altında gerçekleşti. Yurt içinde takip edilen temmuz ayı TÜFE verisi aylık %3,23, yıllık ise %61,78 seviyesinde gerçekleşti. Yurt içi ÜFE verisinde ise aylık %1,94, yıllık %41,37 yükseliş görüldü. Bugün küresel piyasalarda, Avro Bölgesi'nde perakende satışlar verisi izlenirken, ABD'de dış ticaret dengesi takip edilecek. Yurt içinde ise TÜFE bazlı reel efektif döviz kuru açıklanacak.

Küresel piyasalarda dün gözlenen satış baskısı ardından Avrupa piyasalarının bugüne %0,5 yükselerek, ABD piyasalarının ise %1 üzerinde alıcılı başlaması bekleniyor. İçeride de benzer olarak alıcılı açılış görebiliriz. Endekste yeniden 10.200 üzerine geçilmeden yükselişlere temkinli yaklaşılmalıdır. Gerilemelerde ise 9.800-9.700 bandının korunması beklenebilir.

Makroekonomi & Politika Haberleri

- Tüketici fiyat endeksi Temmuz'da aylık %3,23 artış gösterdi

Sektör ve Şirket Haberleri

- Kısa Kısa Haberler:** THYAO
- Pay Geri Alım Bildirimleri (BIST 100)**
- Planlanan Sermaye Hareketleri:** DAPGM, TURSG, ULUUN, YUNSA
- Açıklanan Temettü Tablosu**
- Planlanan Temettü Ödemeleri Tablosu**
- Genel Kurul Tarihleri Tablosu**
- 2Ç24 Finansal Takvim**
- Takip Listesi**
- Haftalık Ajanda**

Takvim

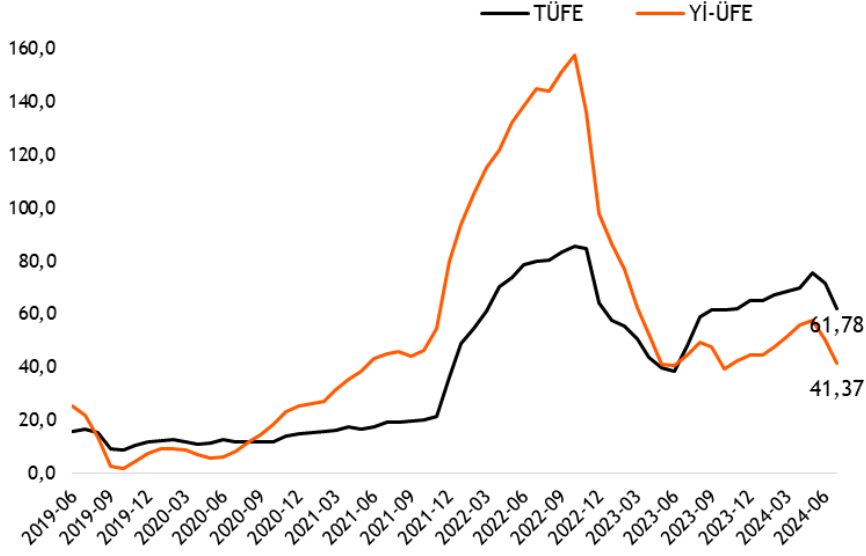
Ülke	TSİ	Dönem	Veri	Beklenti	Önceki
Almanya	09:00	Haz.	Fabrika Siparişleri- Aylık %	0,8%	-1,6%
Almanya	09:00	Haz.	Fabrika Siparişleri- (çalışma günü düzelt.-Yıllık %)	-13,9%	-8,6%
Avro Bölgesi	12:00	Haz.	Perakende Satışlar- Aylık %	-0,2%	0,1%
Avro Bölgesi	12:00	Haz.	Perakende Satışlar- Yıllık %	0,3%	0,3%
Türkiye	14:30	Tem.	TÜFE Bazlı Reel Efektif Döviz Kuru		61,9
ABD	15:30	Haz.	Dış Ticaret Dengesi	-72,6 mlr \$	-75,1 mlr \$

06 Ağustos 2024 Salı

Tüketici fiyat endeksi Temmuz'da aylık %3,23 artış gösterdi

- TÜİK tarafından açıklanan verilere göre, 2024 yılı Temmuz ayında Tüketici Fiyat Endeksi (TÜFE) piyasa beklentilerinin altında (%3,40), aylık bazda %3,23 yükseldi. Böylece endeks bir önceki yılın aynı ayına göre %61,78 (önceki:%71,60) artış kaydetti.
- 2024 Temmuz'da çekirdek enflasyon (B endeksi) ise bir önceki aya göre %2,47, yıllık bazda %60,31 artış gösterdi.
- Ana harcama gruplarına bakıldığında, bir önceki aya göre en fazla artış %8,08 ile konut grubunda görüldü.
- Yurt içi fiyat endeksi (Yİ-ÜFE) 2024 Temmuz ayında bir önceki aya göre %1,94 artarken, yıllık artış oranı ise %50,09'dan %41,37'ye geriledi. Ana sanayi gruplarında, Yİ-ÜFE'de bir önceki aya göre en yüksek artış %7,37 ile elektrik, gaz, buhar grubunda görülürken, bunu %6,28 ile enerji grubu izledi.

TÜFE - Yİ-ÜFE Yıllık % Değişim, 2024 Temmuz



Kaynak:TÜİK, Vakıf Yatırım Araştırma ve Strateji

06 Ağustos 2024 Salı

Kısa Kısa Haberler

- (+) Türk Hava Yolları (THYAO):** THY, 2Ç24 döneminde piyasa beklentisinin %37 üzerinde, yıllık %121 artışla 30,4 mlr TL net kar açıkladı. Bu çeyrekte finansal yatırımlar kaynaklı kaydedilen 14 mlr TL'lik gelir ve 2,7 mlr TL'lik ertelenmiş vergi geliri, net kar büyümesini desteklerken, yılın ilk yarısında şirketin net karı yıllık %105 artarak 37,3 mlr TL oldu. Şirketin bu çeyrekte satış gelirleri dolar bazında, yıllık %10 artışla 5,66 mlr \$ seviyesine ulaşırken, yolcu gelirleri yıllık %4 artışla 4,6 mlr \$, kargo gelirleri yıllık %47,5 artışla 885 mn \$ ve teknik gelirler yıllık %20 artışla 140 mn \$ seviyesine yükeldi. EBITDAR 2Ç24 döneminde yıllık %11,6 düşüşle 1,37 mlr \$ seviyesine gerilerken, EBITDAR marjı ise maliyet baskılarına bağlı olarak, 2Ç24 döneminde yıllık 5,9 puan azalışla %24,2 seviyesine çekildi. **Yorum:** Operasyonel performans piyasa beklentilerine yakın olmakla birlikte şirketin bu çeyrekte net karı beklentilerin üzerinde geldi. Şirket hisseleri yılbaşından bu yana endeksin %8,5 altında performans sergilerken, son bir ayda ise endekse paralel bir seyir izledi. Finansallara piyasa tepkisinin pozitif olmasını bekleriz. 2Ç24 sonuçları sonrasında THY için hedef fiyatımızı 430 TL seviyesinde korurken, kısa vadeli "Endeksin Üzerinde Getiri" ve uzun vadeli "AL" önerilerimizi koruyoruz.

Kısa Vadeli Öneri	Endeksin Üzerinde Getiri	Hedef Fiyat (TL)	430,00	FD/FAVÖK (Cari)	4,8x		
Uzun Vadeli Öneri	AL	Kapanış Fiyatı (TL)	277,00	F/K (Cari)	2,1x		
UFRS Gelir Tablosu - Özet							
	Açıklanan			Beklenti		Sapma %	
(mn TL)	2Ç24	1Ç24	Çeyreksel %	2Ç23	Yıllık %	Kons.	Kons.
Net Satışlar	182.875	147.238	24%	107.633	70%	179.104	2%
FAVÖK	34.065	15.500	120%	25.623	33%	39.266	-13%
Net Dönem Karı	30.395	6.931	339%	13.754	121%	22.197	37%
Brüt Kar Marjı	19,3%	11,0%	8,3 yp	25,3%	-6 yp	m.d.	m.d.
FAVÖK Marjı	18,6%	10,5%	8,1 yp	23,8%	-5,2 yp	21,9%	-3,3 yp
Net Kar Marjı	16,6%	4,7%	11,9 yp	12,8%	3,8 yp	12,4%	4,2 yp

Kaynak: Şirket, Research Turkey, VKY Araştırma ve Strateji

Kısaltmalar: yp: yüzde puan, m.d.: mümkün değil, a.d.: anlamlı değil, Ç: Çeyrek, A: Ay, Y:Yarıyıl, VKY: Vakıf Yatırım, Kons: Konsensüs

Pay Geri Alım Bildirimleri (BIST 100)

Hisse	Şirket Adı	5 Ağustos 2024 Pazartesi			Program Kapsamında Toplam Geri Alımlar				Program kapsamında geri alım oranı %	
		Alınan Adet (bin)	Alınan Tutar (mn TL)	Ortalama İşlem Fiyatı (TL)	Alınan Adet (mn)	Alınan Tutar (mn TL)	Ortalama İşlem Fiyatı (TL)	Sermayeye Oranı (%)	Miktar (mn)	Tutar (mn TL)
ALARK	Alarko Holding	101	10,0	99,1	6,8	471,5	69,2	1,62%	121,6%	124,1%

Planlanan Sermaye Hareketleri

Tarih	Hisse	Şirket Adı	Mevcut Sermaye (TL)	Ulaşılabilecek Sermaye (TL)	Sermaye Hareketleri		
					Bedelsiz Sermaye Artırım Oranı (%)	Bedelli Sermaye Artırım Oranı (%)	Rüçhan Hakkı Kullandırma Fiyatı (TL)
6.08.2024	DAPGM	Dap Gayrimenkul Geliştirme	413.599.221	2.650.000.000	540,7		
6.08.2024	TURSG	Türkiye Sığorta	1.161.523.363	5.000.000.000	330,5		
6.08.2024	ULUUN	Ulusoy Un	190.970.000	750.000.000	292,7		
7.08.2024	YUNSA	Yünsa	60.000.000	480.000.000	700,0		

Açıklanan Temettü Tablosu

Hisse Adı	Dağıtım Tarihi	HBT (Brüt)	HBT (Net)	Temettü Verimi %	Genel Kurul Tarihi
TUPRS	27.09.2024	11,94	10,74	7,77%	

06 Ağustos 2024 Salı

Planlanan Temettü Ödemeleri

Teklif Edilen/Kesinleşen Dağıtım Tarihi	Hisse	Şirket Adı	Son Kapanış Fiyatı, TL	Hisse Başına Temettü (Brüt) TL	Hisse Başına Temettü (Net) TL	Temettü Verimi (%)	XU030 Ağırlığı (%)	Taksit Sayısı
6.08.2024	TBORG	T. Tuborg	101,20	3,41	3,07	3,4%		2
6.08.2024	GENIL	Gen İlaç Ve Sağlık Ürünleri	73,10	0,37	0,33	0,5%		2
7.08.2024	BOBET	Boğaziçi Beton Sanayi Ve Ticaret	24,64	1,50	1,35	6,1%		2
12.08.2024	BORLS	Borlease Otomotiv	33,22	0,02	0,02	0,1%		
13.08.2024	SDTTR	Sdt Uzak Ve Savunma Teknolojileri	266,25	0,84	0,76	0,3%		1
14.08.2024	ALFAS	Alfa Solar Enerji	65,90	0,82	0,73	1,2%		
15.08.2024	ISSEN	İşbir Sentetik Dokuma Sanayi	10,85	0,06	0,05	0,6%		
16.08.2024	LIDER	Ldr Turizm	75,00	0,13	0,11	0,2%		2
27.08.2024	MTRKS	Matriks Bilgi Dağıtım	45,06	0,50	0,45	1,1%		
29.08.2024	CWENE	Cw Enerji Mühendislik	213,20	0,77	0,69	0,4%		
29.08.2024	AYEN	Ayen Enerji	29,96	0,61	0,55	2,0%		3
29.08.2024	TURSG	Türkiye Sığorta	54,00	0,86	0,77	1,6%		
5.09.2024	KONTR	Kontrolmatik Teknoloji	53,55	0,05	0,04	0,1%		
10.09.2024	PLTUR	Platform Turizm Taş. Gıda İnş. Temizlik	23,98	0,06	0,05	0,2%		
26.09.2024	ADEL	Adel Kalemcilik	512,50	6,35	5,71	1,2%		
27.09.2024	TUPRS	Tüpraş	153,70	11,94	10,74	7,8%	7,30%	
30.09.2024	BUCIM	Bursa Çimento	7,64	0,07	0,06	0,9%		
30.09.2024	AYEN	Ayen Enerji	29,96	0,61	0,55	2,0%		4
30.09.2024	EYGYO	Eyg Gayrimenkul Yatırım Ortaklığı	9,15	0,06	0,06	0,6%		1
1.10.2024	SOKM	Şok Marketler Ticaret	57,45	0,84	0,76	1,5%		2
1.10.2024	ESCAR	Escar Filo	355,00	1,15	1,04	0,3%		2
2.10.2024	BIMAS	Bim Birleşik Mağazalar	557,50	4,00	3,60	0,7%	10,42%	2
7.10.2024	BOBET	Boğaziçi Beton Sanayi Ve Ticaret	24,64	1,50	1,35	6,1%		3
14.10.2024	AVPGY	Avrupakent Gayrimenkul Yatırım Ortaklığı	42,32	0,70	0,70	1,7%		3
15.10.2024	EBEBK	Ebebek Mağazacılık	42,00	0,25	0,23	0,6%		1
15.10.2024	SANFM	Sanifoam Endüstri	81,00	0,10	0,09	0,1%		
21.10.2024	GRSEL	Gür-Sel Turizm Taşımacılık Ve Servis	124,40	0,20	0,18	0,2%		2
22.10.2024	BRKSN	Berkosan Yalıtım Ve Tecrit	29,80	0,08	0,07	0,3%		2
22.10.2024	LIDER	Ldr Turizm	75,00	0,13	0,11	0,2%		3
23.10.2024	MEDTR	Meditera Tıbbi Malzeme	36,58	0,29	0,26	0,8%		
25.10.2024	OSMEN	Osmanlı Yatırım Menkul Değerler	264,75	1,11	1,00	0,4%		3
31.10.2024	SUNTK	Sun Tekstil	17,89	0,43	0,39	2,4%		
31.10.2024	AYEN	Ayen Enerji	29,96	0,61	0,55	2,0%		5
31.10.2024	EYGYO	Eyg Gayrimenkul Yatırım Ortaklığı	9,15	0,06	0,06	0,6%		5
20.11.2024	DGNMO	Doganlar Mobilya	9,88	0,29	0,26	2,9%		
25.11.2024	ASELS	Aselsan	56,75	0,11	0,10	0,2%	3,50%	
29.11.2024	AYEN	Ayen Enerji	29,96	0,61	0,55	2,0%		6
5.12.2024	TCELL	Turkcell	100,20	2,85	2,57	2,8%	5,92%	
10.12.2024	LIDER	Ldr Turizm	75,00	0,13	0,11	0,2%		4
11.12.2024	FORTE	Forte Bilgi İletişim Tek. Ve Savunma	55,05	0,12	0,11	0,2%		
16.12.2024	EBEBK	Ebebek Mağazacılık	42,00	0,25	0,23	0,6%		2
18.12.2024	BIMAS	Bim Birleşik Mağazalar	557,50	4,00	3,60	0,7%	10,42%	3

06 Ağustos 2024 Salı

Genel Kurul Tarihleri Tablosu

Genel Kurul Tarihi	Hisse	Şirket Adı
7.08.2024	AVOD	Avod Gıda
7.08.2024	OZYSR	Özyaşar Tel Ve Galvanizleme
8.08.2024	KIMMR	Ersan Alışveriş Hizmetleri Ve Gıda
9.08.2024	AGROT	Agrotech Yüksek Teknoloji Ve Yatırım
9.08.2024	USAK	Uşak Seramik
12.08.2024	ARASE	Doğu Aras Enerji Yatırımları
12.08.2024	HUBVC	Hub Girişim Sermayesi Yatırım Ortaklığı
13.08.2024	KONTR	Kontrolmatik Teknoloji
13.08.2024	RTALB	Rta Laboratuvarları
14.08.2024	ODINE	Odine Solutions Teknoloji
15.08.2024	BORLS	Borlease Otomotiv
15.08.2024	DIRIT	Diriteks Diriliş Tekstil
15.08.2024	GLYHO	Global Yatırım Holding
19.08.2024	AYES	Ayes Çelik Hasır
19.08.2024	DARDL	Dardanel
19.08.2024	KUVVA	Kuvva Gıda
20.08.2024	SONME	Sönmez Filament
20.08.2024	SNPAM	Sönmez Pamuklu
21.08.2024	IDGYO	İdealist G.M.Y.O.
22.08.2024	NTHOL	Net Holding
26.08.2024	TUCLK	Tuççelik Alüminyum Metal
27.08.2024	AVHOL	Avrupa Yatırım Holding
27.08.2024	CEMAS	Çemaş Döküm
27.08.2024	OYLUM	Oylum Sınai Yatırımlar
27.08.2024	TETMT	Tetamat Gıda
27.08.2024	SANKO	Sanko Pazarlama
28.08.2024	KZGYO	Kuzugrup Gayrimenkul Yatırım Ortaklığı
29.08.2024	GOKNR	Göknur Gıda Maddeleri Enerji İmal. İth. İhr.
29.08.2024	DERHL	Derlüks Yatırım Holding
29.08.2024	ELITE	Elte Naturel Organik Gıda Sanayi Ve Ticaret
4.09.2024	ALKA	Alkim Kağıt
13.09.2024	IEYHO	Işıklar Enerji Ve Yapı Holding

2Ç24 Finansal Takvim

Hisse	Şirket Adı	Beklenen Açıklama Tarihi	2Ç24 Net Kar Beklentisi (mn TL)	
				Piyasa Tahmini*
FROTO	Ford Otosan	6 Ağustos 2024		6.421
ISCTR	İş Bankası (C)	7 Ağustos 2024		10.396
KCHOL	Koç Holding	8 Ağustos 2024		2.766
LIDFA	Lider Faktoring	8 Ağustos 2024		
BRSAN	Borusan Boru Sanayi	9 Ağustos 2024		
EBEBK	Ebebek Mağazacılık	15 Ağustos 2024		
MGROS	Migros	20 Ağustos 2024		1.764
BIGCH	Büyük Şefler Gıda Turz. Tekstil Dan. Org.	21 Ağustos 2024		
MPARK	Mlp Sağlık Hizmetleri	21 Ağustos 2024		
BRISA	Brisa	21 Ağustos 2024		
SAHOL	Sabancı Holding	28 Ağustos 2024		-4.011
GRSEL	Gür-Sel Turizm Taşımacılık Ve Servis	5 Eylül 2024		

*Research Turkey anketi medyan sonuçlarını yansıtmaktadır.

Kaynak: kap.org.tr, Şirket açıklamaları

06 Ağustos 2024 Salı







	PD (mn TL)	Kapanış (TL)	3A ort. hacim (TLmn)	Uzun Vade Öneri	Kısa Vade Öneri	Hedef Fiyat	Getiri Potansiyeli
Bankacılık							
AKBNK	295.880	56,90	4.668	AL	EÜG	87,50	54%
GARAN	503.580	119,90	2.446	AL	EÜG	157,00	31%
HALKB	112.442	15,65	1.259	TUT	EPG	20,35	30%
ISCTR	347.500	13,90	5.430	AL	EÜG	17,60	27%
YKBNK	248.343	29,40	4.468	AL	EÜG	42,90	46%
TSKB	31.528	11,26	266	TUT	EÜG	15,15	35%
Çimento							
CIMSA	30.335	32,08	312	AL	EÜG	45,00	40%
AKCNS	27.281	142,50	107	AL	EÜG	217,00	52%
Dayanıklı Tüketim							
ARCLK	102.305	151,40	675	TUT	EPG	230,00	52%
VESTL	22.258	66,35	594	AL	EPG	123,00	85%
Demir-Çelik							
EREGL	175.350	50,10	7.272	TUT	EPG	60,00	20%
KRDM	20.941	26,84	1.628	AL	EPG	45,00	68%
Gayrimenkul							
TRGYO	47.580	47,58	111	TUT	EPG	50,00	5%
EKGYO	40.432	10,64	2.159	AL	EÜG	13,80	30%
ISGYO	14.765	15,40	142	AL	EPG	25,20	64%
Havacılık							
TAVHL	90.021	247,80	727	TUT	EÜG	301,50	22%
THYAO	382.260	277,00	9.564	AL	EÜG	430,00	55%
PGSUS	109.000	218,00	2.081	AL	EÜG	310,00	42%
Holding							
KCHOL	497.290	196,10	3.546	TUT	EÜG	303,00	55%
SAHOL	191.974	91,40	1.984	AL	EÜG	138,00	51%
SISE	132.943	43,40	1.819	AL	EÜG	75,80	75%
Savunma							
AELS	258.780	56,75	2.380	AL	EÜG	75,40	33%
OTKAR	64.920	541,00	210	TUT	EPG	611,00	13%
Otomotiv							
FROTO	312.310	890,00	1.099	AL	EÜG	1.585,00	78%
TOASO	119.650	239,30	1.391	AL	EÜG	443,00	85%
TTRAK	73.999	739,50	344	AL	EÜG	1.180,00	60%
Perakende							
BIZIM	3.087	38,36	25	AL	EÜG	57,70	50%
BIMAS	338.514	557,50	1.935	AL	EÜG	651,00	17%
MGROS	95.506	527,50	915	AL	EÜG	710,00	35%
Gıda							
YYLGD	12.750	11,73	107	AL	EÜG	22,00	88%
Telekomünikasyon							
TCELL	220.440	100,20	2.328	AL	EÜG	122,00	22%
Enerji							
AKSEN	45.154	36,82	294	AL	EÜG	63,60	73%

EPG: Endekse Paralel Getiri

EÜG: Endeksin Üzerinde Getiri

EAG: Endeksin Altında Getiri

06 Ağustos 2024 Salı

Tarih	Ülke	TSİ	Dönem	Veri	Önem	Beklenti	Önceki
6 Ağu.	Almanya	09:00	Haz.	Fabrika Siparişleri- Aylık %		0,8%	-1,6%
6 Ağu.	Almanya	09:00	Haz.	Fabrika Siparişleri- (çalışma günü düzelt.-Yıllık %)		-13,9%	-8,6%
6 Ağu.	Avro Bölgesi	12:00	Haz.	Perakende Satışlar- Aylık %		-0,2%	0,1%
6 Ağu.	Avro Bölgesi	12:00	Haz.	Perakende Satışlar- Yıllık %		0,3%	0,3%
6 Ağu.	Türkiye	14:30	Tem.	TÜFE Bazlı Reel Efektif Döviz Kuru			61,9
6 Ağu.	ABD	15:30	Haz.	Dış Ticaret Dengesi		-72,6 mlr \$	-75,1 mlr \$
7 Ağu.	Almanya	09:00	Haz.	Sanayi Üretimi - Aylık %(mevs. düzelt.)		1,0%	-2,5%
7 Ağu.	Türkiye	17:30	Tem.	Hazine Nakit Dengesi			-430,9 mlr
8 Ağu.	Japonya	02:50	Haz.	Cari Denge (BoP Bazlı)		1.864,0 mlr ¥	2.849,9 mlr ¥
8 Ağu.	Japonya	02:50	Haz.	Dış Ticaret Dengesi (BoP Bazlı)		358 mlr ¥	-1.108,9 mlr ¥
8 Ağu.	Çin	06:00	Tem.	Dış Ticaret Dengesi		100,10 mlr \$	99,05 mlr \$
8 Ağu.	Türkiye	10:30		TCMB Enflasyon Raporu III			
8 Ağu.	ABD	15:30		Haftalık İşsizlik Maaşı Başvuruları			249 bin
8 Ağu.	ABD	17:00	Haz.	Toptan Stoklar- Aylık %		0,2%	0,2%
9 Ağu.	Çin	04:30	Tem.	ÜFE - Yıllık %		-0,9%	-0,8%
9 Ağu.	Çin	04:30	Tem.	TÜFE- Yıllık %		0,3%	0,2%
9 Ağu.	Almanya	09:00	Tem.	TÜFE- Yıllık %		2,3%	2,3%
9 Ağu.	Almanya	09:00	Tem.	TÜFE- Aylık %		0,3%	0,3%
9 Ağu.	Türkiye	10:00	Haz.	Sanayi Üretimi- Aylık %			1,7%
9 Ağu.	Türkiye	10:00	Haz.	Sanayi Üretimi- Yıllık %			-0,1%
9 Ağu.	Çin	00:00	2Ç24	Cari Denge (BoP Bazlı)			39,2 mlr \$
12 Ağu.	Türkiye	10:00	Haz.	İşsizlik Oranı			8,4%
12 Ağu.	ABD	21:00	Tem.	Hazine Bütçe Dengesi			-66,0 mlr \$
12 Ağu.	Almanya	00:00	Haz.	Cari Denge			18,5 mlr €

Kaynak: Bloomberg, Matriks, TÜİK, Foreks, Investing.com, VKY Araştırma & Strateji



VakıfBank Grubu İştirakidir.

www.vakifyatirim.com.tr | www.vkyanaliz.com

Vakıf Yatırım Araştırma ve Strateji

Selahattin AYDIN	Direktör
Hande İrem YILDIZ	Analist
Dilara ÇAYAN	Analist
Şule ÖZKAN	Analist
Mevlüt Can KARABAYIR	Analist

Akat Mah. Ebulula Mardin Cad. No:18 Park Maya Sitesi F-2/A Blok
Beşiktaş 34335 İSTANBUL
+90 212 352 35 77

Burada yer alan yatırım bilgi, yorum ve tavsiyeleri yatırım danışmanlığı kapsamında değildir. Yatırım danışmanlığı hizmeti; aracı kurumlar, portföy yönetim şirketleri, yatırım ve kalkınma bankaları ile müşterileri arasında imzalanacak yatırım danışmanlığı sözleşmesi çerçevesinde ve yetkili kuruluşlar tarafından kişilerin risk ve getiri tercihleri dikkate alınarak kişiye özel sunulmaktadır. Burada yer alan yorum ve tavsiyeler ise genel niteliktedir. Burada yer alan yorum ve tavsiyeler, mali durumunuz ile risk ve getiri tercihlerinize uygun olmayabilir. Bu nedenle, sadece burada yer alan bilgilere dayanarak yatırım kararı verilmesi beklentilerinize uygun sonuçlar doğurmayabilir. Gerek bu yayındaki, gerekse bu yayında kullanılan kaynaklardaki hata ve eksikliklerden ve bu yayındaki bilgilerin kullanılması sonucunda yatırımcıların ve/veya ilgili kişilerin uğrayabilecekleri doğrudan ve/veya dolaylı zararlardan, kâr yoksunluğundan, manevi zararlardan ve her ne şekilde olursa olsun üçüncü kişilerin uğrayabileceği her türlü zararlardan dolayı Vakıf Yatırım Menkul Değerler A.Ş. sorumlu tutulamaz.